

**Региональный центр здорового питания обучающихся образовательных организаций Ставропольского края**

**Анализ заполнения общеобразовательными организациями ежедневного меню на сайте Федерального центра мониторинга обучающихся**

**[мониторингпитание.ru](http://мониторингпитание.ru)**

**за период с 1 марта по 7 апреля 2023г.**

# Ставропольский край

**Всего  
образовательных  
учреждений—  
623**

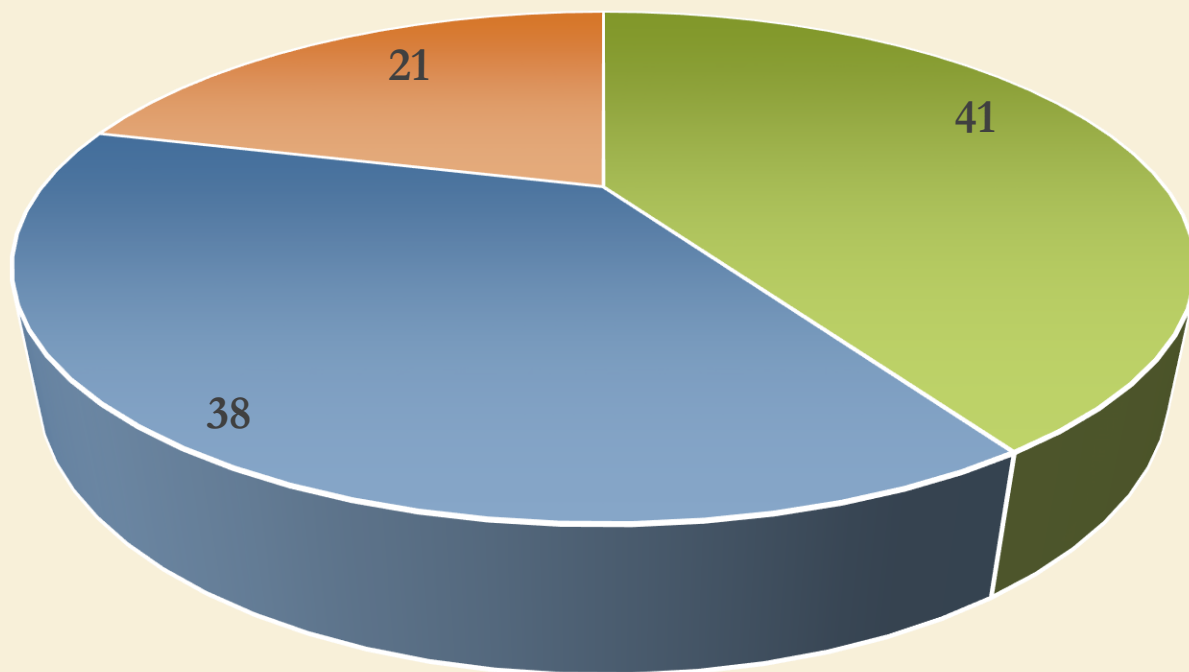
**Передано ссылок —  
632**

**из них  
работоспособных —  
599**

**Всего загружено  
ежедневных меню  
(с 19.05.2021) —  
111340**

**% выполнения  
задачи по передаче  
работоспособных  
ссылок - 96%**

Показатели правильности выгрузки ежедневного меню в целом по Ставропольскому краю за период с 1 марта по 7 апреля 2023 года, (%)



■ Лучшие показатели

■ Средние показатели

■ Худшие показатели



# Муниципалитеты - лидеры по заполнению ежедневного мониторинга (90-100%)

**г.Георгиевск и Георгиевский ГО**

**г. Железноводск**

**Кировский ГО**

**г. Лермонтов**

**Советский ГО**

**г. Невинномысск**

**Новоалександровский МО**

# Аутсайдеры заполнения ежедневного мониторинга (0-33%)

**Александровский МО В БАЗЕ ВСЕГО 1 ШКОЛА МОУ СОШ №2 !!!**

**Апанасенковский МО**

**Кочубеевский МО**

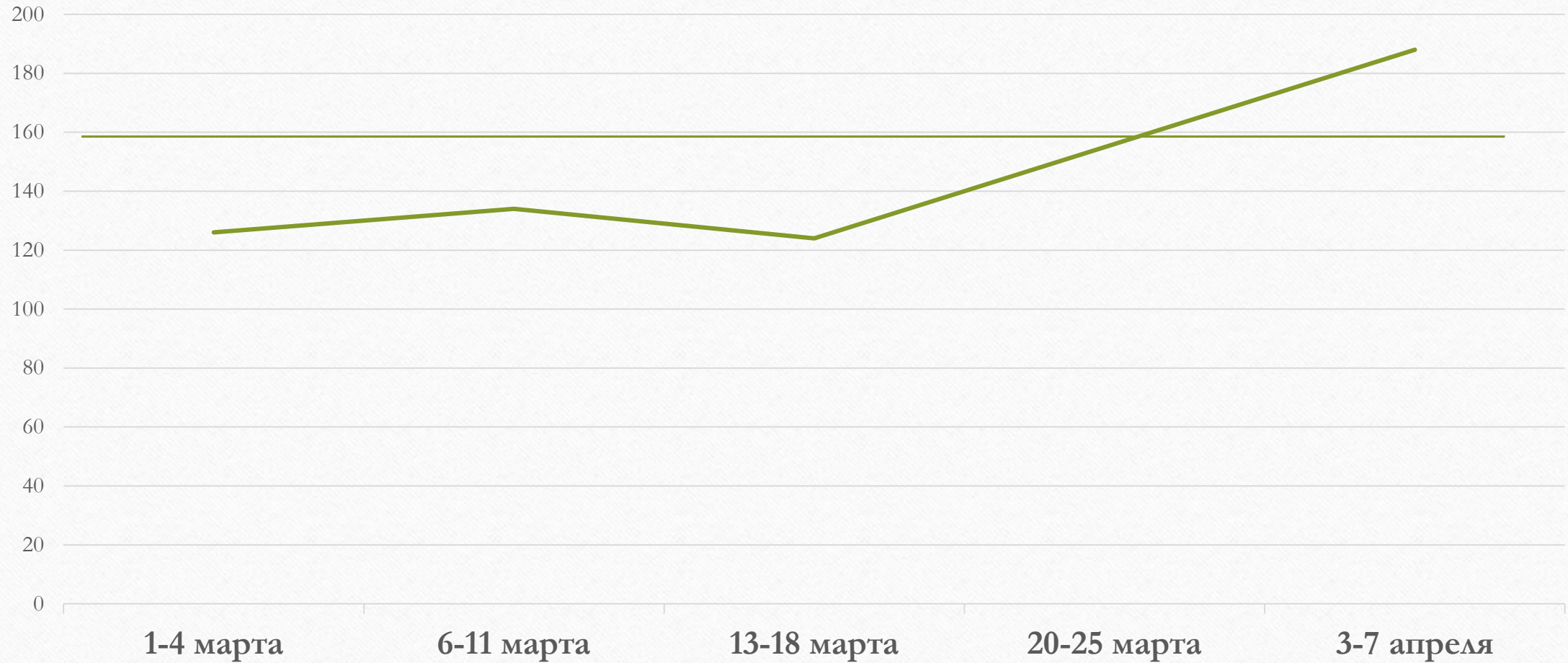
**Новоселицкий МО**

**Предгорный МО**

**Труновский МО**

**Туркменский МО**

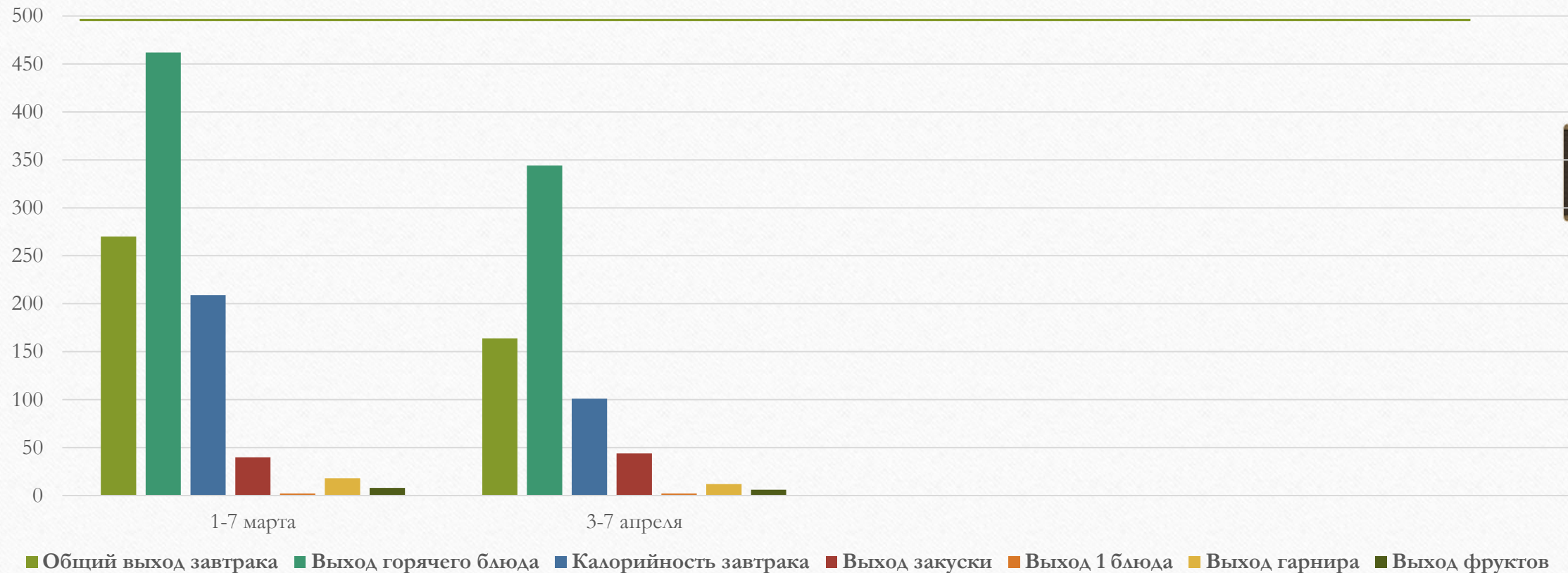
## Всего пищеблоков образовательных учреждений в Ставропольском крае без выгрузки меню за период с 1 марта по 7 апреля 2023 года





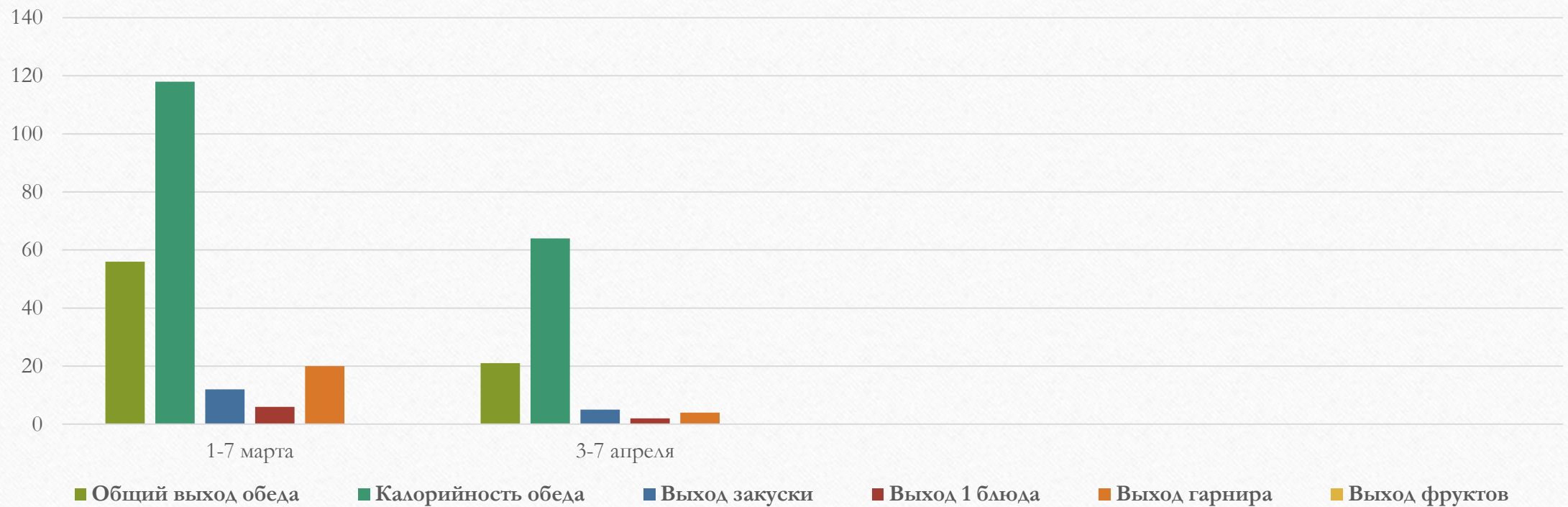
# ЗАВТРАК. КОЛИЧЕСТВО ОТСТУПЛЕНИЙ ОТ СанПиН, В ОБЩЕМ ПО КРАЮ

Сравнительный анализ выявленных нарушений за 1-7 марта и 3-7 апреля 2023 года  
по основным показателям



# ОБЕД. КОЛИЧЕСТВО ОТСТУПЛЕНИЙ ОТ СанПиН, В ОБЩЕМ ПО КРАЮ

Сравнительный анализ выявленных нарушений за 1-7 марта и 3-7 апреля 2023 года по основным показателям





## Список пищеблоков образовательных организаций с отступлением от норм СанПиН 2.3/2.4.3590-20 по общей массе завтрака (необходимый минимум 500 гр.)

№ п\п	Муниципалитет	Образовательное учреждение	% нарушения массы завтрака
1	г. Кисловодск	МБОУ СОШ №16	98
2	Петровский ГО, п. Прикалаусский	МКОУ СОШ №15	50
3	Арзгирский МО, с. Родниковское	МКОУ СОШ № 9	46
4	Левокумский МО, с. Величаевское	МКОУ СОШ № 7	38
5	Нефтекумский ГО, аул Уллуби - Юрт	МКОУ СОШ № 11	33
6	Петровский ГО, с.Высоцкое	МКОУ СОШ №8	30
7	Апанасенковский МО, с. Белые Копани	МКОУ СОШ №11	23

## Список пищеблоков образовательных организаций с отступлением от норм СанПиН 2.3/2.4.3590-20 по выходу горячего блюда (ниже 150 гр.)

№ п\п	Муниципалитет	Образовательное учреждение	% нарушения выхода горячего блюда
1	Арзгирский МО, с.Родниковское	МКОУ СОШ №9	99
2	Буденновский МО, с. Толстово-Васюковское	МОУ СОШ №9	92
3	Буденновский МО, с. Томузловского	МОУ СОШ №16	88
4	г. Ставрополь	МБОУ СОШ №43	85
5	Благодарненский ГО, с. Сотниковское	МОУ СОШ № 4	67
6	Андроповский МО, с. Преображенское	МБОУ ООШ №15	60

**Список пищеблоков образовательных организаций с отступлением от норм СанПиН 2.3/2.4.3590-20 по калорийности завтрака (ниже 470\*; \*в рамках 1 дня отклонение в 5% допустимо)**

№ п\п	Муниципалитет	Образовательное учреждение	% нарушения значения калорийности завтрака
1	Андроповский МО, с. Янкуль	МБОУ СОШ №7	100
2	Предгорный МО, с. Новоблагодарное	МБОУ СОШ №5	100
3	Петровский ГО, с. Благодатное	МКОУ СОШ №8	100
4	г. Кисловодск	МБОУ СОШ № 16	96
5	Минераловодский ГО, с. Канглы	МБОУ СОШ №1	95
6	Петровский ГО, г. Светлоград	МКОУ СОШ №5	95



## Список пищеблоков образовательных организаций с отступлением от норм СанПиН 2.3/2.4.3590-20 по выходу закуски (ниже 60 гр.)

№ п\п	Муниципалитет	Образовательное учреждение	% нарушения выхода массы закуски
1	Буденновский МО, с. Толстово-Васюковское	МОУ СОШ № 9	92
2	г. Ставрополь	МБОУ СОШ №43	83
3	Благодарненский ГО, с. Сотниковское	МОУ СОШ №4	67
4	г. Ессентуки	МБОУ СОШ №3	58

## Список пищеблоков образовательных организаций с отступлением от норм СанПиН 2.3/2.4.3590-20 по общей массе обеда (ниже 700 гр.)

№ п\п	Муниципалитет	Образовательное учреждение	% нарушения выхода массы обеда
1	г. Кисловодск	МБОУ СОШ №16	100
2	г. Кисловодск	МКОУ СОШ №11	99
3	г. Минеральные Воды	МБОУ СОШ №111	91
4	Левокумский МО, с. Урожайное	МКОУ СОШ №9	84
5	Туркменский район, а. Шарахалсун	МКОУ СОШ №10	41
6	г. Пятигорск	МБОУ КСОШ №19	27

## Список пищеблоков образовательных организаций с отступлением от норм СанПиН 2.3/2.4.3590-20 по выходу гарнира (ниже 150 гр.)

№ п\п	Муниципалитет	Образовательное учреждение	% нарушений по выходу гарнира
1	Советский ГО, п. Селивановка	ООШ №16	80
2	Буденновский МО, . Преображенское	МОУ СОШ №15	60



## Список пищеблоков образовательных организаций с отступлением от норм СанПиН 2.3/2.4.3590-20 по калорийности обеда (ниже 670)

№ п\п	Муниципалитет	Образовательное учреждение	% нарушения калорийности обеда
1	Предгорный МО, с. Новоблагодарное	МБОУ СОШ №5	100
2	г. Кисловодск	МБОУ СОШ №16	95
3	Минераловодский ГО, с. Канглы	МБОУ СОШ № 1	94
4	Левокумский МО, с. Урожайное	МКОУ СОШ №9	93
5	Георгиевский ГО, ст. Георгиевская	МКОУ СОШ №11	89
6	Буденновский МО, . Сотниковское	МОУ СОШ №4	87

# Основными причинами возникающих нарушений являются:



**Специалисты Регионального центра здорового питания обучающихся образовательных организаций Ставропольского края**

**готовы оказать необходимое содействие и помощь при трудностях размещения ежедневного меню на сайте образовательной организации в файле FINDEX подкаталога FOOD.**